




The future of mobility

InnoTrans 2024

24–27 September · Berlin



Brief Analysis / Kurzanalyse

InnoTrans 2022

InnoTrans has become established as the international industry platform for buyers and sellers of passenger and freight transport technology. Sub-divided into five segments InnoTrans occupies all 42 halls available at the Berlin Exhibition Grounds. The Outdoor Display with its comprehensive 3,500 meter track system is a unique feature just outside the exhibition halls: exhibits include multiple unit trains, locomotives, freight vehicles, trams, construction and two-way vehicles. In a Bus Display in the Sommergarten vehicle manufacturers present buses in a Static Display as well as in operation on the adjacent 500 meter Demonstration Course. InnoTrans is where inspiring innovations and ground-breaking world debuts have been adding a valuable driving force to the global rail industry. And this is reflected in the demand for exhibition area and the consistently high numbers of trade visitors and first-time exhibitors.

Die InnoTrans hat sich als Branchenplattform für internationale Anbieter und Nachfrager des Personen- und Güterverkehrs etabliert. Aufgeteilt in fünf Messesegmente belegt sie alle 42 Hallen des Berliner Messegeländes. In direkter Anbindung ist die Freigeländeausstellung mit einer 3.500 laufende Meter umfassenden Gleisanlage das Alleinstellungsmerkmal: von Triebzügen und Lokomotiven über Güterfahrzeuge und Straßenbahnen bis hin zu Bau- und Zweibegefahrzeugen reicht die Palette an Exponaten. Das Bus Display im Sommergarten präsentiert Fahrzeughersteller mit Bussen im Static Display sowie im Fahrbetrieb auf dem direkt ange-bundenen 500 Meter langen Demonstration Course. Bewegende Innovationen und bahnbrechende Weltneuheiten geben wertvolle Impulse für die gesamte Bahnbranche. Das spiegelt sich auch in der Nachfrage an Ausstellungsfläche sowie den konstant hohen Erstausteller- und Fachbesucherkzahlen wider.



Products on Display / Ausstellungsschwerpunkte

Railway Technology

Railbound vehicles for public and freight transport · Subassemblies and components: driving gears, energy- / electrical engineering, couplings, brakes, etc. · Service for vehicles · And more / Spurgebundene Fahrzeuge für Personen- und Güterverkehr · Baugruppen und Komponenten: Antriebe, Energie- / Elektrotechnik, Kupplungen, Bremsen etc. · Service für Fahrzeuge · Und mehr

Interiors

Vehicle equipment and finishings · Lighting and glazing · Air conditioning systems · Security · Travel Catering & Comfort Services · And more / Fahrzeugausstattung und Ausbau · Beleuchtung und Verglasung · Klima · Sicherheit · Travel Catering & Comfort Services · Und mehr

Railway Infrastructure

Construction work · Signaling and control systems · Planning and monitoring of construction works · Overhead line equipment · And more / Bauausführung · Signal- und Leittechnik · Planung und Überwachung von Bauleistungen · Oberleitungsausrüstungen · Und mehr

Public Transport

Communication and information technologies · Traffic management and data processing · Passenger fare management and information systems · Fixed structures · Services and consulting · Mobility+ for supplementary mobility services · And more / Kommunikations- und Informationstechnologien · Verkehrsmanagement und Datenverarbeitung · Fahrgeldmanagement und Fahrgastinformationssysteme · Stationäre Einrichtungen · Dienstleistungen und Consulting · Mobility+ für ergänzende Mobilitätsdienstleistungen · Und mehr

Tunnel Construction

Tunnel boring machines · Construction products, machines and components · Safety features and finishing · Communication and maintenance · Services and consulting · And more / Tunnelbohrmaschinen · Bauprodukte, -maschinen und Zubehör · Sicherheitstechnik und Ausbau · Kommunikation und Instandhaltung · Dienstleistungen und Consulting · Und mehr

Outdoor Display / Bus Display

Railbound vehicles for public and freight transport · Roadrail vehicles · Signaling systems · Buses · Charging systems · Electromobility · And more / Spurgebundene Fahrzeuge für Personen- und Güterverkehr · Zweiwegefahrzeuge · Signaltechnik · Busse · Ladeinfrastruktursysteme · Elektromobilität · Und mehr

Structural data of the exhibitors / Strukturdaten Aussteller

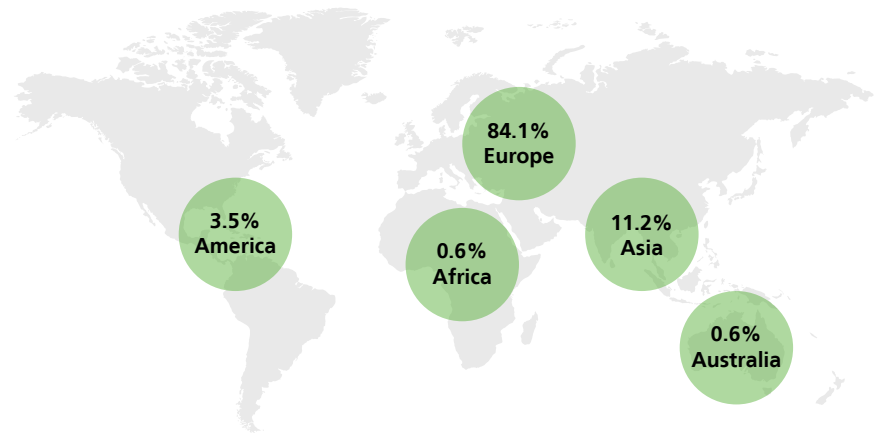
2022

2,771 exhibitors (thereof 1,717 international exhibitors) from 56 countries
2.771 Aussteller (davon 1.717 internationale Aussteller) aus 56 Ländern

2018

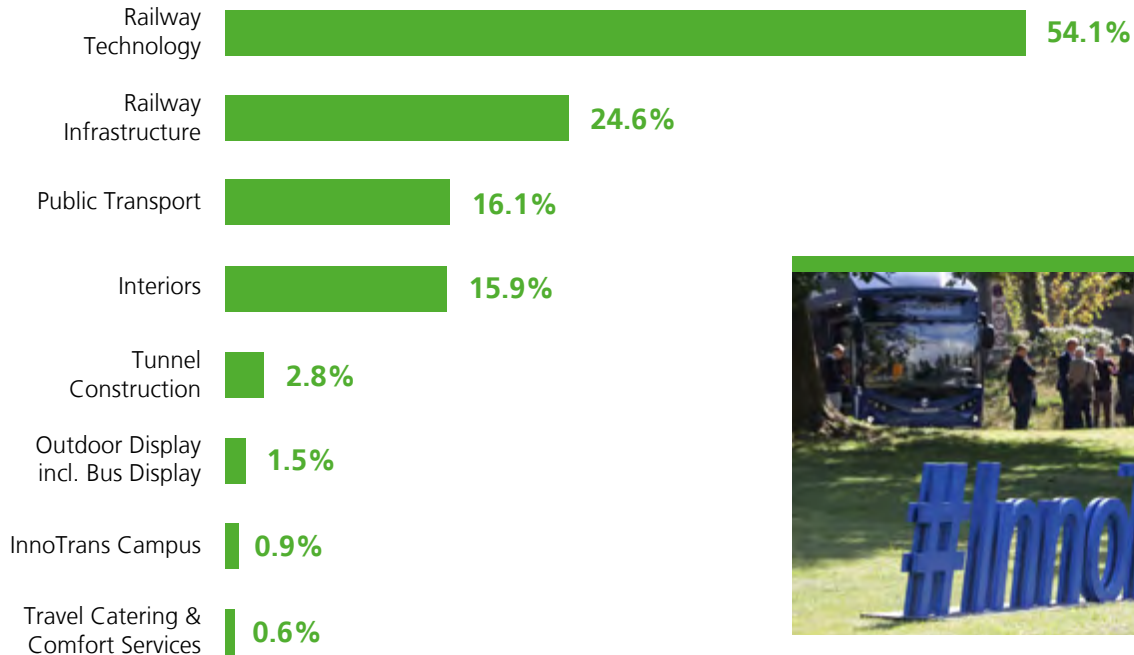
3,062 exhibitors (thereof 1,910 international exhibitors) from 60 countries
3.062 Aussteller (davon 1.910 internationale Aussteller) aus 60 Ländern

Origin of inter-
national exhibitors /
Herkunft der
internationalen
Aussteller



1. Exhibitors' survey / Ausstellerbefragung

1.1 Focal points of the exhibition / Ausstellungsschwerpunkt

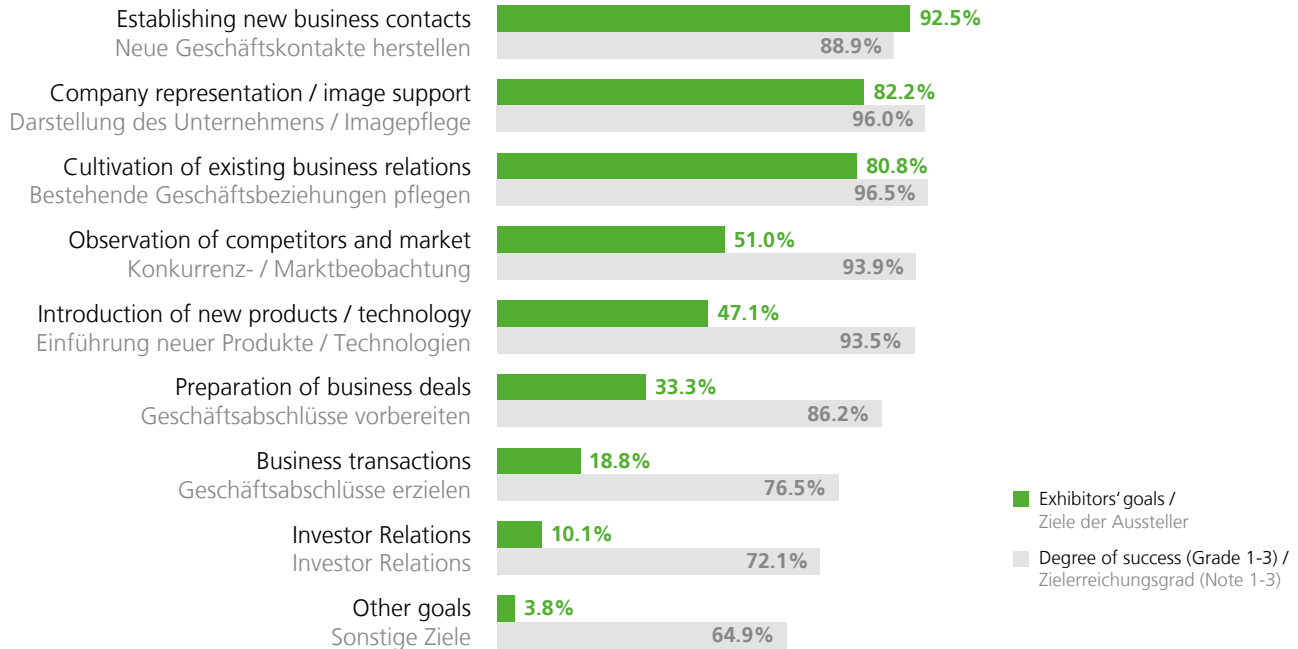


Multiple answers possible / Mehrfachnennungen möglich



1. Exhibitors' survey / Ausstellerbefragung

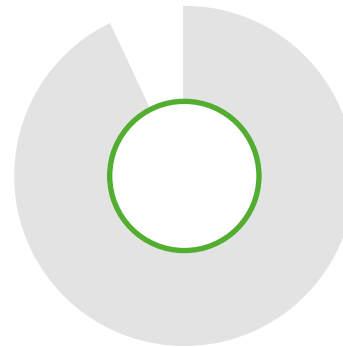
1.2 Goals of the exhibitors and achievement of these objectives / Ziele der Aussteller und Erreichung der Ziele



Multiple answers possible / Mehrfachnennungen möglich

1. Exhibitors' survey / Ausstellerbefragung

1.3 Quality of trade visitors / Fachbesucherqualität




92.8%

are satisfied with the quality of the trade visitors at their booth.

sind mit der Qualität der Fachbesucher an ihrem Stand zufrieden.

1.4 Number of visitors at the booth / Anzahl der Standbesucher



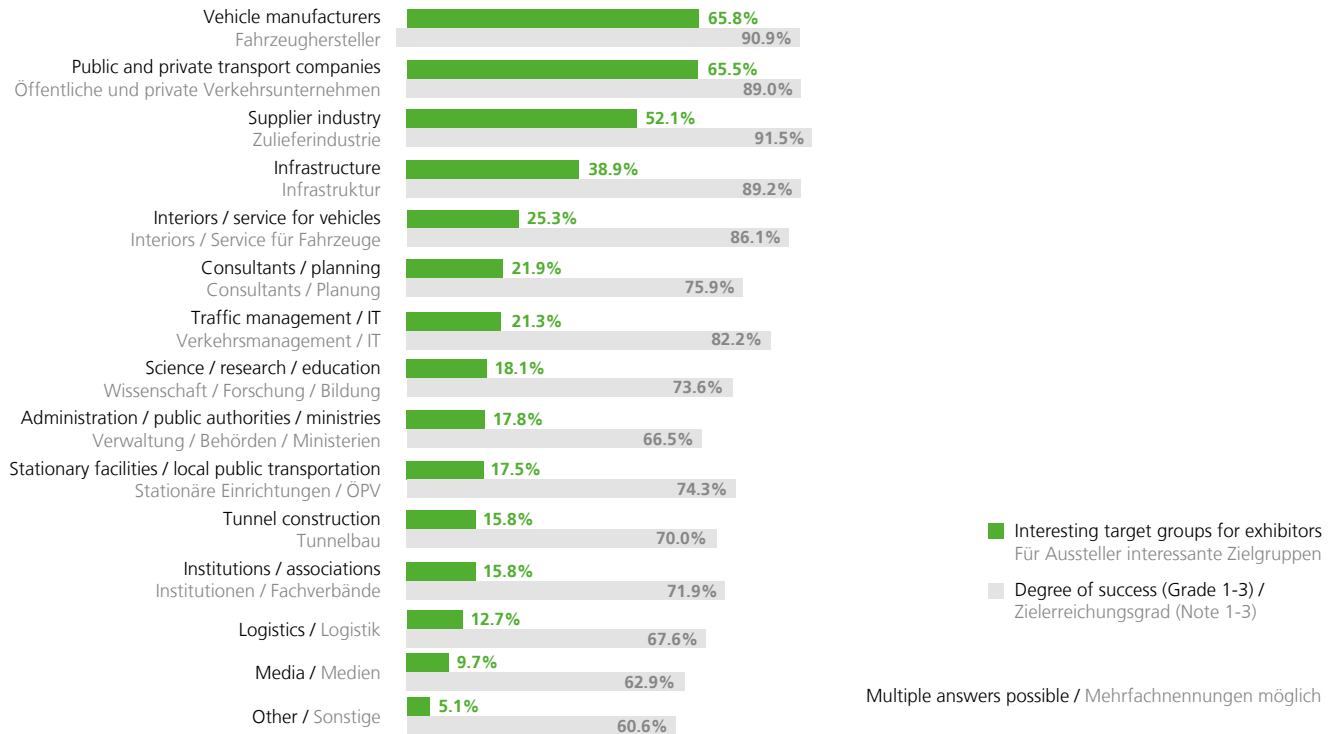
79.5%

rated the number of trade visitors at their booth as positive.

bewerten die Anzahl der Fachbesucher an ihrem Stand als positiv.

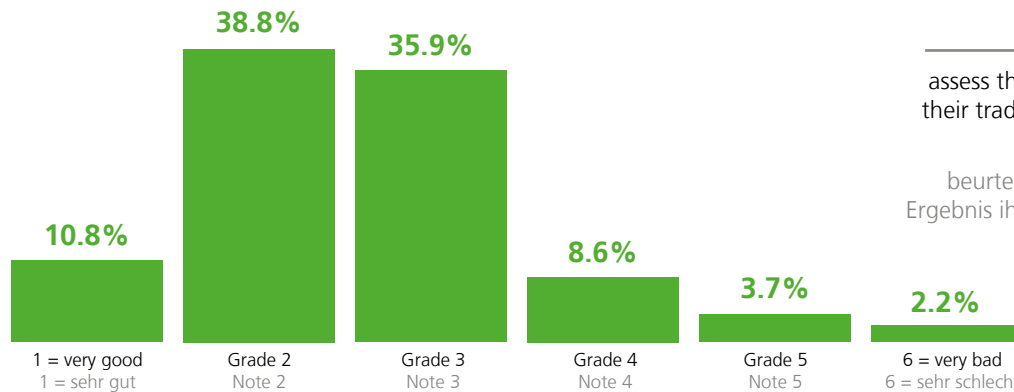
1. Exhibitors' survey / Ausstellerbefragung

1.5 Visitor target group and target group achievement / Besucherzielgruppen und Zielgruppenerreichung



1. Exhibitors' survey / Ausstellerbefragung

1.6 Business success / Geschäftsergebnis



85.4%



assess the business success of their trade fair participation as successful.

beurteilen das geschäftliche Ergebnis ihrer Messebeteiligung erfolgreich.



90.1%

of the exhibitors expect a promising follow-up business after InnoTrans.

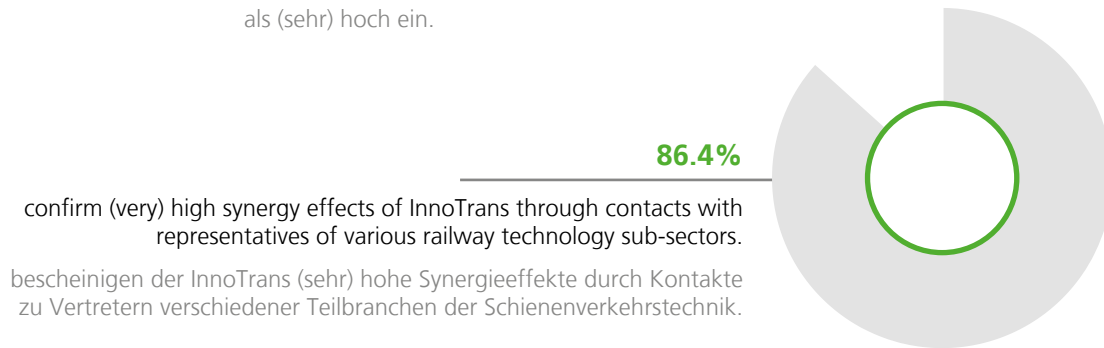
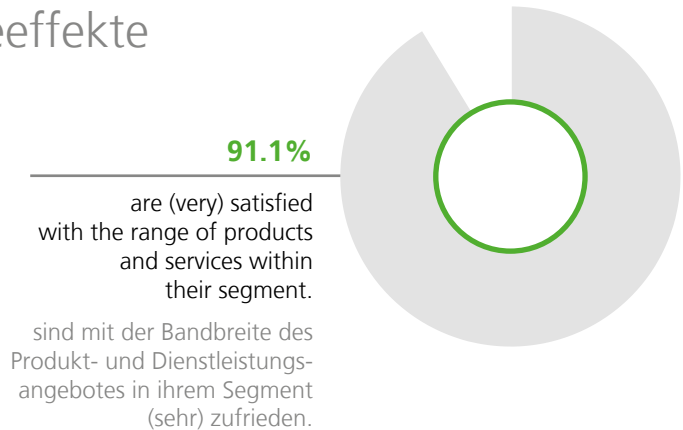
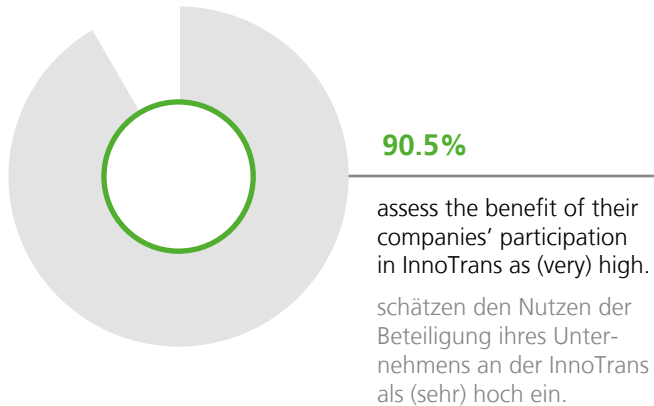
der Aussteller erwarten ein aussichtsreiches Nachmesse-geschäft im Anschluss an die InnoTrans.

1.7 Follow-up business after the trade fair / Nachmessegeschäft

1. Exhibitors' survey / Ausstellerbefragung

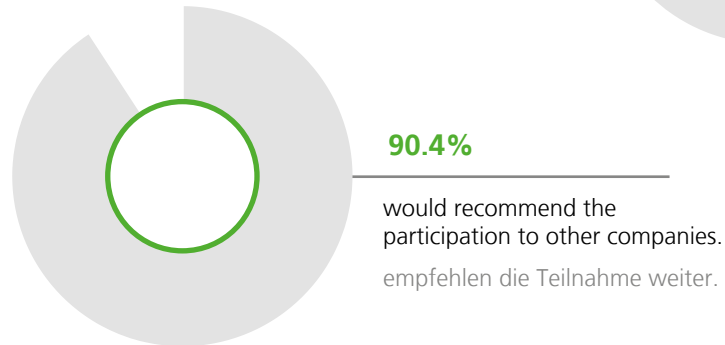
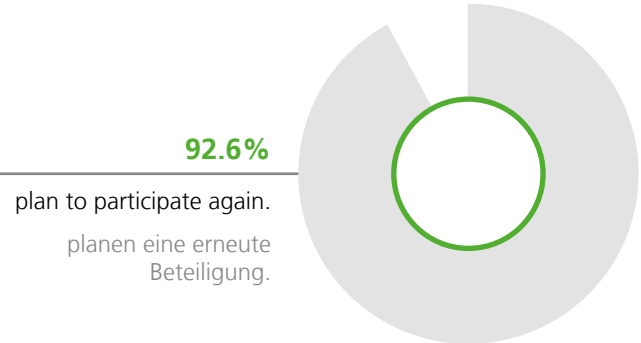
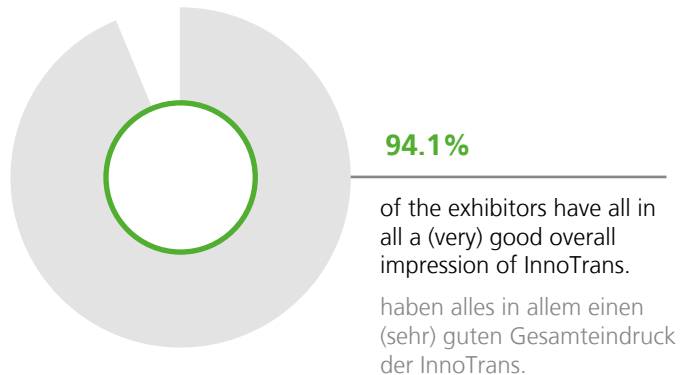
1.8 Benefit, range, synergy effects

Nutzen, Bandbreite, Synergieeffekte



1. Exhibitors' survey / Ausstellerbefragung

1.9 Overall impression and outlook / Gesamteindruck und Ausblick



Structural data of the trade visitors / Strukturdaten Fachbesucher

2022

137,403 visitors – proportion trade visitors 96.3%
137.403 Besucher – Fachbesucheranteil 96,3%

132,319 trade visitors /
Fachbesucher

2018

161,157 visitors – proportion trade visitors 95.2%
161.157 Besucher – Fachbesucheranteil 95,2%

153,421 trade visitors /
Fachbesucher

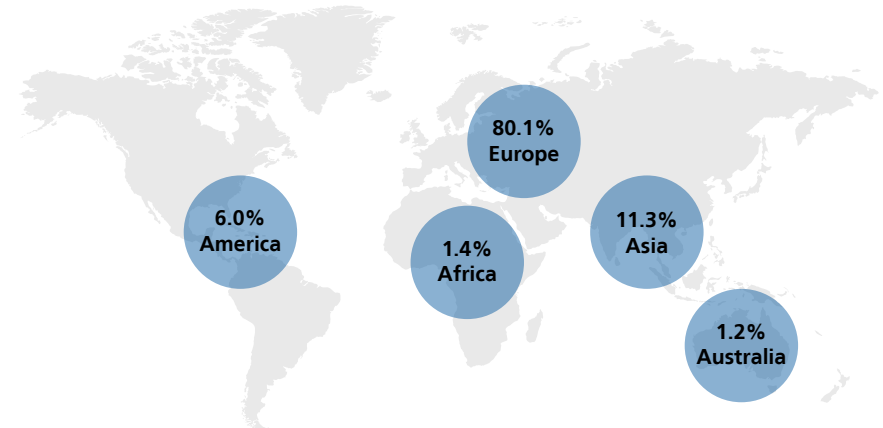
Origin of the trade visitors / Herkunft der Fachbesucher

The following %-numbers refer to international trade visitors. /
Die folgenden %-Zahlen beziehen sich auf die internationalen Fachbesucher.



56.0%

International trade visitors
Internationale Fachbesucher



Visitor target groups / Besucherzielgruppen

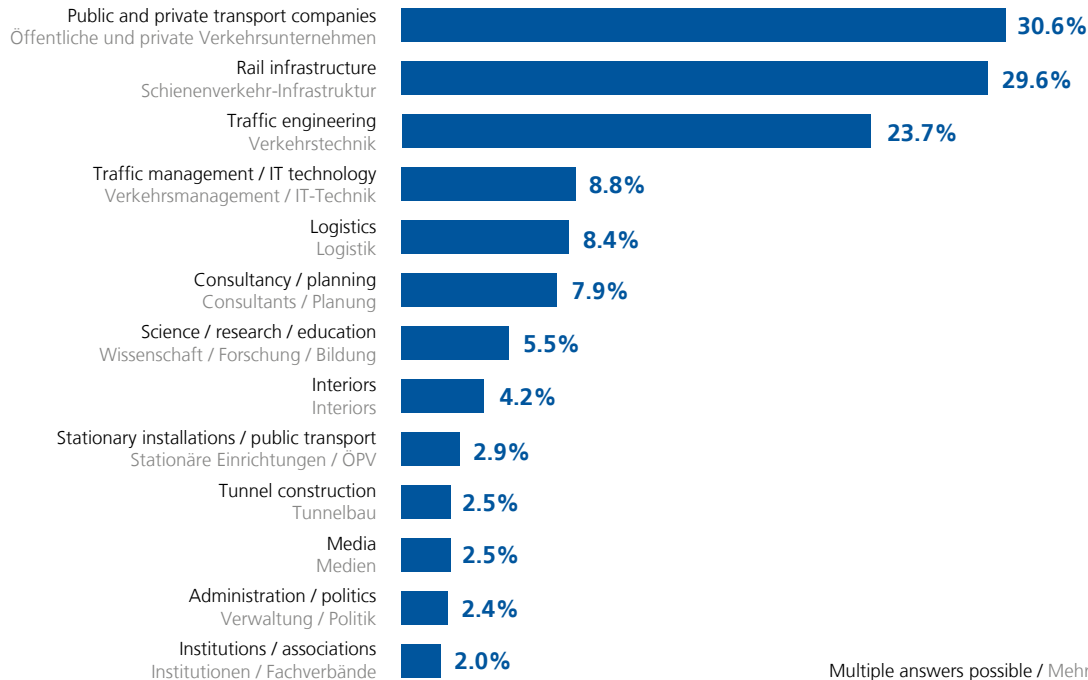
Public and private transport companies and operators · Manufacturers and suppliers of transport technology · Construction companies · Engineers · Engineering · Geology · Mining · Consulting · Public administration and government · Trade associations and institutions · Science · Research & development · Media · And more

Öffentliche und private Verkehrsunternehmen und -betreiber · Hersteller und Lieferanten der Verkehrstechnik · Bauunternehmen · Ingenieure · Geologen · Mineure · Verwaltung · Behörden · Ministerien · Consultants · Fachverbände und Institutionen · Wissenschaft · Forschung und Entwicklung · Medien · Und mehr



2. Trade visitors' survey / Fachbesucherbefragung

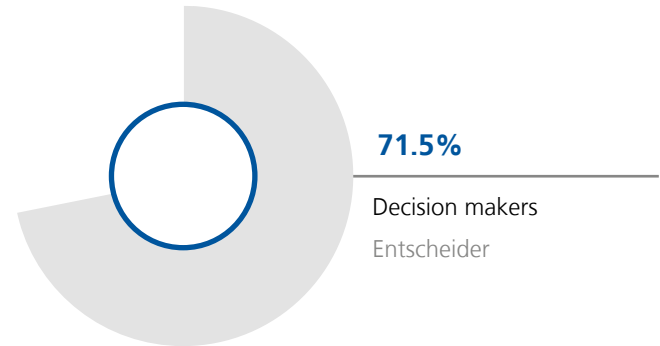
2.1 Industry affiliation / Branchenzugehörigkeit



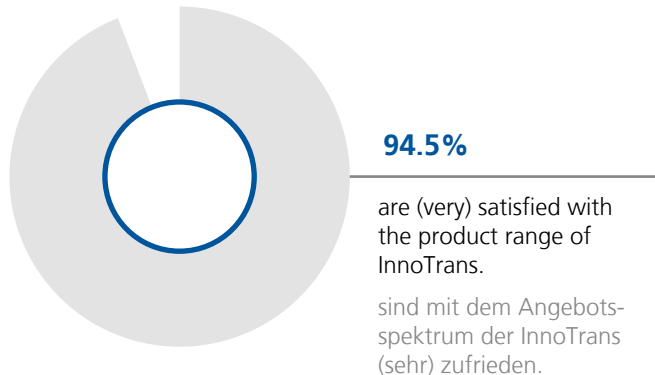
Multiple answers possible / Mehrfachnennungen möglich

2. Trade visitors' survey / Fachbesucherbefragung

2.2 Decision-making authority / Einkaufs- / Beschaffungs- kompetenzen

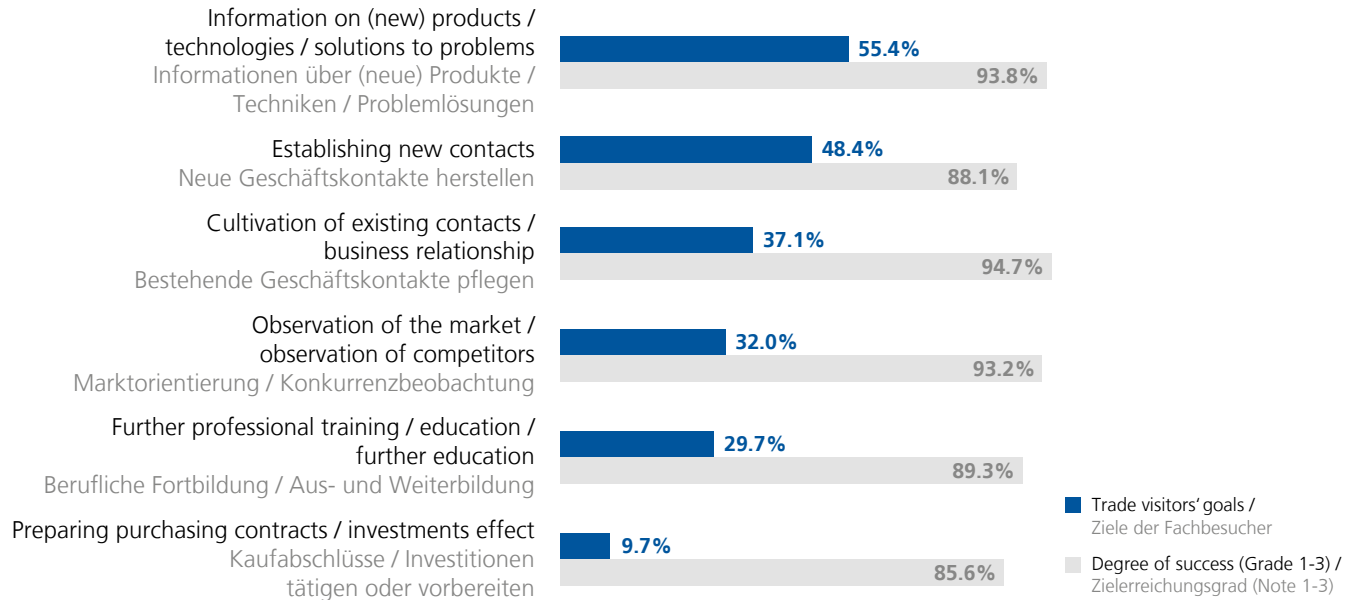


2.3 Spectrum of offers / Angebotsspektrum



2. Trade visitors' survey / Fachbesucherbefragung

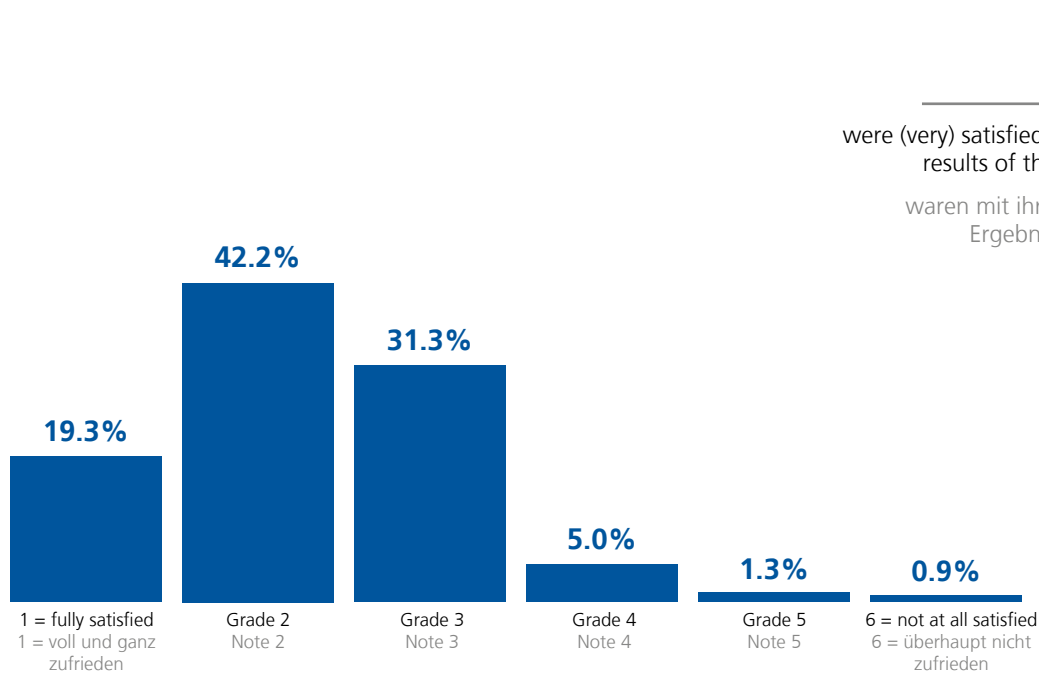
2.4 Goals of the trade visitors and achievement of the objectives / Besuchsziele und Erreichung der Ziele



Multiple answers possible / Mehrfachnennungen möglich

2. Trade visitors' survey / Fachbesucherbefragung

2.5 Business success / Geschäftserfolg



92.8%

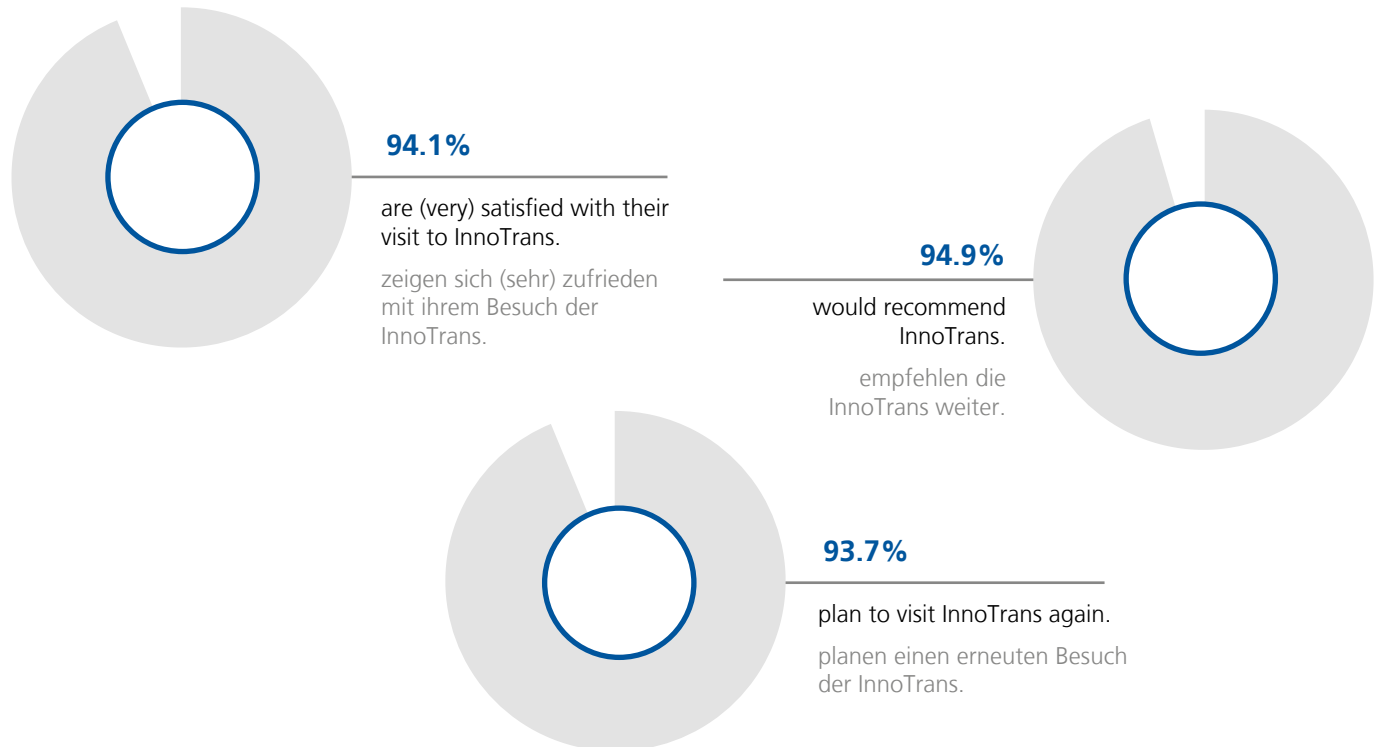


were (very) satisfied with the business results of their InnoTrans visit.

waren mit ihrem geschäftlichen Ergebnis (sehr) zufrieden.

2. Trade visitors' survey / Fachbesucherbefragung

2.6 Overall impression and outlook / Gesamteindruck und Ausblick



Gathered and analysed by Gelszus Messe-Marktforschung GmbH, Dortmund /
erhoben und ausgewertet von Gelszus Messe-Marktforschung GmbH, Dortmund



Contact / Kontakt:

Messe Berlin GmbH · Messedamm 22 · 14055 Berlin · Germany

T +49 30 3038 3131 · innotrans@messe-berlin.de

www.innotrans.com